








CARATTERISTICHE GENERALI

	Tipo di prodotto	MASSELLO	Linea SPECIALI "Serie TATTOLO"		
	Dimensioni cm	21x21			
	Spessore cm	-	6	-	-
	Peso Kg/mq	-	130	-	-
	N° pezzi/mq	-	22,68	-	-
	Destinazione d'uso	 Pedonale marciapiedi, piste ciclabili	 Traffico leggero parcheeggi, veicoli lenti fino a 35 q.li	 Traffico medio aree di stoccaggio, mezzi pesanti a più di 30 Km/h	 Traffico pesante aree aeroportuali ed industriali, carichi eccezionali
	Materie prime	Aggregati naturali per calcestruzzo, cemento tipo II/A - 42,5R additivi e pigmenti inorganici. Tutti i componenti sono provvisti di marcatura CE.			

DATI TECNICI

Normativa di riferimento	UNI EN 1338 - MASSELLI DI CALCESTRUZZO PER PAVIMENTAZIONE
Spessore	6
 Resistenza a trazione indiretta	≥ 3,6 Mpa
 Resistenza slittamento/scivolamento	soddisfacente
 Assorbimento d'acqua	< 6% di massa
 Resistenza all'abrasione	I classe 4 ≤ 20 mm
 Reazione al fuoco	A1
Certificazioni	CE

SPECIFICHE DI IMBALLO

Spessore	6
Imballo	bancale in legno
N°pezzi/bancale	-
Mq/ bancale	-

CARATTERISTICHE TECNICHE

Descrizione del rilievo	righe fitte rettilinee
Rilievo	2 mm (righe fitte)

COLORI E FINITURE

Finiture	DOPPIOSTRATO finitura superficiale ottenuta con polvere di quarzo
Spessore	6
Colori	giallo

(I dati possono, senza preavviso, subire variazioni. Verificare con l'Azienda l'eventuale aggiornamento)