









CARATTERISTICHE GENERALI

	Tipo di prodotto	MASSELLO	Linea TECNOMASSELLI		
	Dimensioni cm	13x24			
	Spessore cm		6	-	-
	Peso Kg/mq		133	-	-
	N° pezzi/mq		39	-	-
	Destinazione d'uso	 Pedonale marciapiedi, piste ciclabili	 Traffico leggero parcheggi, veicoli lenti fino a 35 q.li	 Traffico medio aree di stoccaggio, mezzi pesanti a più di 30 Km/h	 Traffico pesante aree aeroportuali ed industriali, carichi eccezionali
	Materie prime	Aggregati naturali per calcestruzzo, cemento tipo II/A - 42,5R additivi e pigmenti inorganici. Tutti i componenti sono provvisti di marcatura CE.			

DATI TECNICI

Normativa di riferimento	UNI EN 1338 - MASSELLI DI CALCESTRUZZO PER PAVIMENTAZIONE		
Spessore	6		
 Resistenza alla trazione indiretta	≥ 3,6 Mpa		
 Resistenza alla flessione	-		
 Resistenza allo slittamento/scivolamento	URSV ≥ 60		
 Assorbimento d'acqua	< 6% di massa		
 Resistenza all'abrasione	I classe 4 ≤ 20 mm		
 Reazione al fuoco	A1		
Certificazioni	CE		

SPECIFICHE DI IMBALLO

Spessore	6
Imballo	bancale in legno
Mq/ bancale	12,3
Peso Kg/bancale	1636
N°pezzi/bancale	480

COLORI E FINITURE

Finiture	MONOISTRATO finitura ottenuta con inerti a tutto impasto	DOPPIOISTRATO finitura superficiale ottenuta con polvere di quarzo
Spessore	6	
Colori	grigio	grigio, rosso, ocre

(I dati possono, senza preavviso, subire variazioni. Verificare con l'Azienda l'eventuale aggiornamento)